

# Voorwaarden

## JongWijs Pakket



Dit zijn de Voorwaarden die gelden voor de betaal- en spaarrekening voor uw kind, het JongWijs Pakket. In dit document leest u welke afspraken er gelden voor het JongWijs Pakket. Bijvoorbeeld dat u als **wettelijk vertegenwoordiger** het JongWijs Pakket voor uw kind kunt openen. Ook leest u hoe u en uw kind het JongWijs Pakket kunnen gebruiken. Bijvoorbeeld wie er geld mag opnemen en hoeveel. Verder leest u wat u moet doen om het JongWijs Pakket veilig te gebruiken.

Aan het begin van deze voorwaarden vindt u de inhoudsopgave. Daarin vindt u makkelijk alle onderwerpen terug. Bij het JongWijs Pakket horen ook nog andere documenten. Het is belangrijk dat u al deze documenten goed leest. Alleen dan weet u namelijk precies welke afspraken er gelden voor het JongWijs Pakket. Wat er in die documenten staat, leest u hieronder.

### De Overeenkomst JongWijs Pakket

Dit is de overeenkomst die **we** met u en uw kind sluiten als u het JongWijs Pakket opent. Hierin staan de gegevens van uw kind en bijvoorbeeld het rekeningnummer van de spaarrekening.

### De overeenkomst Mijn RegioBank en Voorwaarden Mijn RegioBank

Bij het JongWijs Pakket hoort ook Mijn RegioBank. Daarvoor sluiten we de overeenkomst Mijn RegioBank met u af, zodat uw kind online zijn bankzaken kan regelen als dat van u mag.

Heeft u zelf ook Mijn RegioBank? Dan worden de rekeningen van het JongWijs Pakket toegevoegd aan uw Mijn RegioBank. In de Voorwaarden Mijn RegioBank krijgt u informatie over Mijn RegioBank en ziet u welke afspraken er gelden. Bijvoorbeeld regels over hoe u en uw kind veilig moeten internetbankieren.

### Het Reglement Spaarrekeningen

We hebben verschillende spaarrekeningen. Elke spaarrekening is weer anders, maar toch gelden soms dezelfde algemene afspraken. Die afspraken hebben we bij elkaar gezet in het Reglement Spaarrekeningen.

### Het Reglement Privérekening

We hebben verschillende betaalrekeningen. Veel informatie en afspraken over deze rekeningen zijn voor al onze betaalrekeningen hetzelfde. Die afspraken hebben we daarom bij elkaar gezet in het Reglement Privérekening. Bijvoorbeeld hoe lang het duurt voordat een betaling is verwerkt. Of hoe u veilig met uw betaalpas moet omgaan.

#### **Wettelijk vertegenwoordiger**

hiermee bedoelen we de ouder (vader of moeder) of voogd die toestemming heeft gegeven om het JongWijs Pakket te openen en te gebruiken. Om het makkelijk te maken vervangen we 'wettelijk vertegenwoordiger' in deze voorwaarden door 'ouder'.

#### **We/ons**

RegioBank N.V., gevestigd in Utrecht.

## Tarievenwijzer Betalen

In de Tarievenwijzer Betalen vindt u alle tarieven voor onze betaal- en spaarrekeningen.

## De Algemene Bankvoorwaarden

Alle banken in Nederland hebben samen afspraken en regels opgesteld over alle bankzaken. Die leest u in de Algemene Bankvoorwaarden. Omdat dit voorwaarden van alle banken samen zijn, zijn ze anders geschreven dan onze andere voorwaarden.

## Meer informatie

Heeft u vragen over de voorwaarden of wilt u meer informatie? Neem dan contact op met uw **Zelfstandig Adviseur**.



### Zelfstandig Adviseur

Bij RegioBank werken we samen met Zelfstandig Adviseurs. Dit zijn onafhankelijke en zelfstandige tussenpersonen, bij wie u en uw kind terecht kunnen voor uw bankzaken. U kiest zelf de Zelfstandig Adviseur bij u in de buurt. Dit wordt dan de vaste Zelfstandig Adviseur van u en uw kind. Andere Zelfstandig Adviseurs hebben geen toegang tot uw rekening(en), dus u doet uw bankzaken altijd bij uw eigen Zelfstandig Adviseur van RegioBank.

# Inhoudsopgave

<b>1. Algemene bepalingen</b>	<b>5, 6</b>
1.1. Wat is het JongWijs Pakket?	
1.2. Wat krijgt uw kind bij het JongWijs Pakket?	
1.3. Wie kan het JongWijs Pakket openen?	
1.4. Wie kunnen het JongWijs Pakket van uw kind allemaal gebruiken?	
1.5. Kosten	
1.6. Uw kind wordt 18 jaar. En dan?	
<b>2. Toezicht op het JongWijs Pakket</b>	<b>6, 7</b>
2.1. Toestemming JongWijs Pakket	
2.2. Toezicht via Mijn RegioBank of papieren rekeningafschriften	
2.3. Wat moet u voor uw kind regelen?	
2.4. Het JongWijs Pakket: gebruik door de ouder(s)	
2.5. Wat kunt u namens uw kind het met JongWijs Pakket doen?	
2.6. Als u niet meer wilt dat uw kind het JongWijs Pakket gebruikt	
<b>3. JongWijs Spaarrekening</b>	<b>8, 9</b>
3.1. Wat kan uw kind met de JongWijs Spaarrekening doen?	
3.2. Tegenrekening	
3.3. Rente	
3.3.1. Variabele rente	
3.3.2. Hoe berekenen wij de rente?	
3.3.3. Rentewijzigingen	
<b>4. JongWijs Betaalrekening</b>	<b>10-12</b>
4.1. Wat kan uw kind met de JongWijs Betaalrekening doen?	
4.2. Rente	
4.3. Roodstaan op de JongWijs Betaalrekening	
4.3.1. Wanneer kan het gebeuren dat uw kind ongeoorloofd rood staat?	
4.3.2. Als uw kind ongeoorloofd rood staat	
<b>5. Mijn RegioBank</b>	<b>12, 13</b>
5.1. Algemeen	
5.2. Wat kan uw kind met Mijn RegioBank?	
5.3. Wat heeft uw kind nodig voor Mijn RegioBank?	
5.4. Leer uw kind veilig omgaan met Mijn RegioBank	
<b>6. Mobiel Bankieren</b>	<b>14</b>
6.1. Algemeen	
6.2. Wat kan uw kind met Mobiel Bankieren?	
6.3. Leer uw kind veilig omgaan met Mobiel Bankieren	
<b>7. De betaalpas</b>	<b>15</b>
7.1. Wat kan uw kind met de betaalpas?	
7.2. Hoeveel geld mag uw kind opnemen en betalen met de betaalpas?	
7.3. Contant geld opnemen en betalen in het buitenland	
7.4. Leer uw kind veilig omgaan met de betaalpas	

8. Het JongWijs Pakket door de jaren heen	16
9. Het JongWijs Pakket opzeggen	16, 17
9.1. Algemeen	
9.2. Hoe zegt u het JongWijs Pakket op?	
9.3. Beëindiging door ons	
9.4. Geen Mijn RegioBank meer	
9.5. Rente bij beëindiging	
10. Een verandering in het JongWijs Pakket	17
10.1. Wat kunnen wij veranderen?	
10.2. Als wij iets veranderen	
11. Voorwaarden en informatie	17, 18
11.1. Voorwaarden en volgorde	
11.2. Geldigheid afspraken	
11.3. Als u andere informatie leest over het JongWijs Pakket	

# 1. Algemene bepalingen

## 1.1. Wat is het JongWijs Pakket?

Het JongWijs Pakket bestaat uit een spaarrekening én een betaalrekening voor **uw kind**:

- de JongWijs Spaarrekening: dit is de spaarrekening
- de JongWijs Betaalrekening: dit is de betaalrekening.

De mogelijkheden van het JongWijs Pakket groeien mee met de leeftijd van uw kind.

## 1.2. Wat krijgt uw kind bij het JongWijs Pakket?

Uw kind krijgt bij het JongWijs Pakket:

- een spaarrekening:
  - rente op de JongWijs Spaarrekening (hoofdstuk 3.3)
- een betaalrekening:
  - een betaalpas met weeklimiet' (de Jeugdps) en later een betaalpas met standaardlimieten.
  - Mijn RegioBank (hoofdstuk 5)
  - de mogelijkheid om mobiel te bankieren via Mobiel Bankieren (hoofdstuk 6)

Sommige onderdelen van de betaalrekening krijgt uw kind vanaf een bepaalde leeftijd en alleen als u daarmee akkoord bent.

Bij het JongWijs Pakket horen geen overschrijvingsformulieren, ook al staat dat wel in het Reglement Spaarrekeningen. U en uw kind kunnen ook geen papieren acceptgiro's gebruiken bij het JongWijs Pakket, ook al staat dat wel zo in het Reglement Privérekening.

## 1.3. Wie kan het JongWijs Pakket openen?

Het JongWijs Pakket kunt u openen voor kinderen vanaf 0 tot en met 17 jaar. Uw kind kan de spaarrekening gebruiken vanaf 0 tot 18 jaar. Vanaf 8 jaar kan uw kind ook de betaalrekening gebruiken.

Het JongWijs Pakket kan alleen op naam van uw kind staan. U kunt maar 1 JongWijs Pakket per kind openen. De spaar- en betaalrekening zijn niet los verkrijgbaar.

Het JongWijs Pakket is bedoeld om uw kind zelf te leren sparen en betalen. Regelmatig geven wij u tips over het regelen van bankzaken die passen bij de leeftijd van uw kind.

Vanaf 8 jaar kan uw kind de spaarrekening en de betaalrekening **zelfstandig gebruiken**. Zie de hoofdstukken 3 en 4 voor de volledige informatie over het zelfstandig gebruik door uw kind.

## 1.4. Wie kunnen het JongWijs Pakket van uw kind allemaal gebruiken?

Alleen uw kind en u als ouder kunnen het JongWijs Pakket gebruiken. Ook een 2e ouder kan het JongWijs Pakket gebruiken. U kunt niet iemand anders machtigen om het JongWijs Pakket te gebruiken. En u kunt ook geen extra rekeninghouder toevoegen.

Met '**uw kind**' bedoelen wij uw eigen kind, maar ook een stiefkind of pleegkind waar u wettelijk vertegenwoordiger van bent. In deze voorwaarden spreken we over 'hij', maar daarmee bedoelen we ook 'zij', dus uw zoon of dochter.



### Zelfstandig gebruik

dit betekent dat uw kind zelf kan betalen en contant geld kan opnemen met de betaalpas (pinnen). Ook kan uw kind geld overboeken naar andere rekeningen. Bijvoorbeeld naar een eigen rekening die hij in Mijn RegioBank ziet. Of naar een rekening bij een andere bank. Hoe ouder uw kind wordt, hoe meer mogelijkheden hij met de rekening heeft. Natuurlijk kan hij die mogelijkheden alleen gebruiken als u daarvoor toestemming geeft.

## 1.5. Kosten

U betaalt geen maandelijkse kosten voor het aanhouden van de betaal- en spaarrekening binnen het JongWijs Pakket. Maar soms berekenen we wel kosten door. Bijvoorbeeld als uw kind in een land buiten de Europese Unie met de betaalpas betaalt in vreemde valuta. Wanneer u extra kosten betaalt en wat die kosten zijn, vindt u in de **Tarievenwijzer Betalen** op regiobank.nl.

### **Tarievenwijzer Betalen**

Een overzicht van alle kosten die horen bij het JongWijs Pakket.

## 1.6. Uw kind wordt 18 jaar. En dan?

Uw kind kan het JongWijs Pakket gebruiken tot hij 18 jaar wordt.

In hoofdstuk 3.1 staat dat wij de JongWijs Spaarrekening op de 18e verjaardag omzetten naar een Spaar-Op-Maat Vrij Spaarrekening. In hoofdstuk 4.1 staat dat wij de JongWijs Betaalrekening op de 18e verjaardag omzetten naar een betaalrekening voor Jongeren (de Jongerenbetaalrekening). Vanaf dat moment kunt u de rekeningen van uw kind niet meer bekijken in uw eigen Mijn RegioBank als u dat heeft. Hadden we met u afgesproken dat u papieren rekeningafschriften krijgt? Dan krijgt u deze afschriften niet meer. Uw kind krijgt het volledige zelfstandige gebruik over deze rekeningen. Dat houdt in dat u de rekeningen en de eventuele eigen betaalpas van het JongWijs Pakket niet meer kunt gebruiken. U krijgt hierover vooraf bericht.

In Nederland is afgesproken dat iedereen zich bij zijn bank moet identificeren om een rekening te kunnen gebruiken. Voordat uw kind 18 jaar wordt, ontvangt hij een uitnodiging om zich bij zijn Zelfstandig Adviseur te komen identificeren. De Zelfstandig Adviseur controleert dan of uw kind echt degene is die op zijn paspoort of identiteitsbewijs staat. Zo kan uw kind zijn rekeningen gewoon blijven gebruiken. Komt uw kind zich niet tijdig identificeren? Dan blokkeren wij de rekeningen.

# 2. Toezicht op het JongWijs Pakket

## 2.1. Toestemming JongWijs Pakket

Omdat uw kind minderjarig is, moet u als ouder toestemming geven dat hij een JongWijs Pakket opent en zelf gebruikt. U geeft die toestemming door de Overeenkomst JongWijs Pakket te ondertekenen. Door ondertekening van de Overeenkomst Mijn RegioBank geeft u toestemming dat uw kind zelfstandig mag internetbankieren.

### **Mijn RegioBank**

Het voordeel van Mijn RegioBank is dat u het saldo kunt controleren en overboekingen kunt doen wanneer u dat uitkomt.

## 2.2. Toezicht via Mijn RegioBank of papieren rekeningafschriften

Omdat uw kind nog geen 18 jaar is, moet u toezicht houden op het gebruik van het JongWijs Pakket. Dat doet u via uw eigen Mijn RegioBank als u dat heeft. Wij voegen namelijk de JongWijs Spaarrekening en JongWijs Betaalrekening van uw kind toe aan uw Mijn RegioBank. Zo kunt u eenvoudig de bij- en afschrijvingen van de JongWijs Spaarrekening en JongWijs Betaalrekening controleren. Heeft u nog geen **Mijn RegioBank**? Dan is het handig als u dat aanvraagt. U krijgt dan toegang tot uw eigen Mijn RegioBank met een inlogmiddel. Meer

informatie over Mijn RegioBank vindt u in hoofdstuk 5.

### 2.3. Wat moet u voor uw kind regelen?

Omdat uw kind nog geen 18 jaar is, kunt alleen u als ouder het volgende voor uw kind regelen:

- wijzigingen doorgeven, zoals het adres;
- de betaalpas van uw kind activeren voor het eerste gebruik;
- de betaalpas, digicode of inlogmiddel van uw kind blokkeren;
- de betaalpas van uw kind aanzetten voor pinnen buiten Europa;
- het JongWijs Pakket opzeggen;
- De limiet van de betaalpas wijzigen; dat kan alleen wanneer uw kind 12 jaar of ouder is (zie hoofdstuk 4.1).

### 2.4. Het JongWijs Pakket: gebruik door de ouder(s)

Heeft u de Overeenkomst JongWijs Pakket ondertekend? Dan kunt u ook namens uw kind de JongWijs Betaalrekening en JongWijs Spaarrekening gebruiken. Bijvoorbeeld om via Mijn RegioBank iets voor uw kind te betalen. Is er een andere ouder die de Overeenkomst JongWijs Pakket nog niet heeft getekend? En is hij of zij ook wettelijk vertegenwoordiger? Dan kan die ouder ook toegang aanvragen tot het JongWijs Pakket.

Gebruikt u samen met de andere ouder het JongWijs Pakket? En bent u het onderling niet met elkaar eens over het gebruik van het JongWijs Pakket door uw kind of uzelf? Of vindt een van u beiden het niet goed dat de andere ouder het JongWijs Pakket gebruikt? Neemt u dan contact op met uw Zelfstandig Adviseur. Hij kan dan de toegang tot de JongWijs Spaarrekening en JongWijs Betaalrekening blokkeren. Als dat gebeurt, kan niemand de rekeningen meer gebruiken. U moet daarna met de andere ouder bepalen wat er met het JongWijs Pakket moet gebeuren.

### 2.5. Wat kunt u namens uw kind met het JongWijs Pakket doen?

Totdat uw kind 18 jaar is, kunt u namens uw kind ook het JongWijs Pakket gebruiken:

- via uw eigen Mijn RegioBank geld overboeken en betalingen doen;
- contant geld storten en opnemen via uw Zelfstandig Adviseur als hij die mogelijkheid biedt;
- overboekingen doen via uw Zelfstandig Adviseur;
- voor uzelf een betaalpas aanvragen om betalingen mee te doen van de JongWijs Betaalrekening.

### 2.6. Als u niet meer wilt dat uw kind het JongWijs Pakket zelf gebruikt

U kunt uw Zelfstandig Adviseur laten weten dat uw kind het JongWijs Pakket niet meer zelf mag gebruiken. Wij heffen dan Mijn RegioBank voor uw kind op. En we trekken de betaalpas in, zodat uw kind die niet meer kan gebruiken. Daarna kan uw kind alleen nog samen met u bij de Zelfstandig Adviseur zijn bankzaken regelen. U kunt het JongWijs Pakket dan nog wel blijven gebruiken namens uw kind.



## 3. JongWijs Spaarrekening

### 3.1. Wat kan uw kind met de JongWijs Spaarrekening doen?

Wanneer u het JongWijs Pakket opent, krijgt uw kind tussen 0 en 8 jaar meteen de JongWijs Spaarrekening.

Op de JongWijs Spaarrekening mag uw kind onbeperkt geld storten. Ook andere mensen mogen hier geld op storten. Het is belangrijk om te weten dat uw kind vanaf 8 jaar zelf het spaargeld op zijn JongWijs Spaarrekening kan gebruiken. Dus ook het spaargeld dat u en andere mensen misschien op de JongWijs Spaarrekening hebben gestort.

Wilt u geld opzij zetten voor de toekomst van uw kind? Bijvoorbeeld voor de studie? Dan kunt u daarvoor een andere spaarrekening bij ons openen.

Geld opnemen van de JongWijs Spaarrekening kan zonder kosten of boeterente. U kunt zelf namens uw kind spaargeld opnemen of dat samen met uw kind doen.

Hoe ouder uw kind wordt, hoe meer hij zelf met de JongWijs Spaarrekening mag doen:

#### 0-8 jaar

Tot 8 jaar is de JongWijs Spaarrekening gekoppeld aan een betaalrekening op uw naam. Dit is de **tegenrekening**. Dit betekent dat een overboeking vanaf de JongWijs Spaarrekening via deze tegenrekening verloopt.


Tot 8 jaar kan uw kind alleen geld opnemen of overboeken bij uw Zelfstandig Adviseur.

#### Contant geld storten en opnemen

Bij een aantal Zelfstandig Adviseurs kan uw kind ook contant geld storten en contant geld opnemen. Informeer bij uw eigen Zelfstandig Adviseur of hij die mogelijkheid biedt. Als uw Zelfstandig Adviseur deze mogelijkheid niet biedt, kunt u bij ons geen contant geld storten en opnemen, ook niet via een andere Zelfstandig Adviseur van RegioBank. In het Reglement Spaarrekeningen en het Reglement Privérekeningen vindt u meer informatie over contant geld opnemen en contant geld storten.

#### 8-12 jaar

Zodra uw kind 8 jaar wordt, krijgt hij naast de JongWijs Spaarrekening ook een eigen betaalrekening, de Jongwijs Betaalrekening. Deze rekening koppelen we als tegenrekening aan de JongWijs Spaarrekening. Daarmee vervalt uw betaalrekening als tegenrekening van de JongWijs Spaarrekening. Mag uw kind van u de betaalpas met weeklimiet (Jeugdpas) en Mijn RegioBank gebruiken? Dan krijgt uw kind toegang tot het geld dat op beide rekeningen van het JongWijs Pakket staat. Meer hierover leest u in hoofdstuk 4.



#### Tegenrekening

Dit is een betaalrekening die aan een spaarrekening is gekoppeld. Deze betaalrekening kan van elke bank zijn, zolang deze bank in een SEPA-land is gevestigd. Een overzicht van alle SEPA-landen vindt u op [regiobank.nl](http://regiobank.nl).





## 12-18 jaar

In de maand dat uw kind 18 jaar wordt, zetten wij de JongWijs Spaarrekening automatisch om in een Spaar-Op-Maat Vrij Spaarrekening. Twee maanden voor de 18e verjaardag van uw kind krijgen u en uw kind hierover bericht. Ook ontvangt uw kind dan de voorwaarden die bij de nieuwe spaarrekening horen.



Uw kind houdt gewoon hetzelfde rekeningnummer. Ook op die nieuwe spaarrekening krijgt uw kind een variabele rente. De rente vindt u op [regiobank.nl](http://regiobank.nl). Uw kind mag van deze nieuwe spaarrekening altijd geld opnemen.

Wilt uw kind geen Spaar-Op-Maat Vrij Spaarrekening? Dan moet u deze opzeggen via uw Zelfstandig Adviseur vóór de datum waarop wij de JongWijs Spaarrekening omzetten.

### 3.2. Tegenrekening

Elke spaarrekening heeft een tegenrekening. Tot de 8e verjaardag van uw kind is de tegenrekening een betaalrekening die op uw naam staat. Vanaf 8 jaar wordt de JongWijs Betaalrekening automatisch de tegenrekening van de JongWijs Spaarrekening. U en uw kind kunnen dan geld overboeken van de JongWijs Spaarrekening naar de JongWijs Betaalrekening.

### 3.3. Rente

#### 3.3.1. Variabele rente

Uw kind krijgt een **variabele rente** op zijn spaargeld. Het rentebedrag ontvangt hij elk jaar op zijn rekening. De actuele rente vindt u op [regiobank.nl](http://regiobank.nl).

#### Variabele rente

Dit betekent dat wij de rente kunnen veranderen. De rente kan dus stijgen en dalen.

#### 3.3.2. Hoe berekenen wij de rente?

Elke dag berekenen wij het rentebedrag over het geld dat uw kind die dag op de JongWijs Spaarrekening heeft staan. Aan het eind van het kalenderjaar tellen wij alle rentebedragen bij elkaar op. Dit bedrag schrijven wij bij op de JongWijs Spaarrekening van uw kind. Zegt u het JongWijs Pakket op? Dan krijgt uw kind rente tot de datum waarop het JongWijs Pakket stopt.

#### 3.3.3. Rentewijzigingen

Wij mogen het rentepercentage altijd wijzigen. Ook mogen we de manier waarop wij rente berekenen en bijschrijven veranderen. In hoofdstuk 10.2 staat dat wij wijzigingen 2 maanden van tevoren aan u doorgeven. Dat geldt niet voor alle wijzigingen. Een paar wijzigingen gelden direct zodra wij het u laten weten. Dat doen wij bijvoorbeeld door deze wijzigingen op onze website te plaatsen. Het gaat om wijzigingen van:

- het rentepercentage;
- de manier van rente berekenen;
- de manier van rente bijschrijven.

## 4. JongWijs betaalrekening

### 4.1. Wat kan uw kind met de JongWijs Betaalrekening doen?

Zodra uw kind 8 jaar wordt, openen wij automatisch de betaalrekening (de JongWijs Betaalrekening) en laten u het rekeningnummer hiervan weten.

Hoe ouder uw kind wordt, hoe meer hij kan doen met de JongWijs Betaalrekening:

#### 8-12 jaar

Zodra uw kind 8 jaar wordt, kan hij de JongWijs Betaalrekening gebruiken. U kunt voor uw kind dan meerdere betaalmiddelen aanvragen. Zoals een betaalpas met weeklimiet (Jeugdpas) en toegang tot Mijn RegioBank met een **digicode**. Ook kan hij dan de Mobiel Bankieren app gaan gebruiken. Hieronder volgt meer uitleg over deze betaalmiddelen.

Rond de 8e verjaardag van uw kind ontvangt u hierover bericht en kunt u deze betaalmiddelen voor uw kind aanvragen. Hoe u dat doet, staat in het bericht. Vindt u dat uw kind nog niet toe is aan een Jeugdpas en Mijn RegioBank? Dan hoeft u deze betaalmiddelen niet voor uw kind aan te vragen.


Een jaar later vragen wij u opnieuw of uw kind toe is aan deze betaalmiddelen. We peilen dat elk jaar. Wilt u tussendoor deze betaalmiddelen voor uw kind aanvragen? Dan kan dat op elk moment bij uw Zelfstandig Adviseur.

Het kind kan (kleine) opnames doen zonder handtekening van de ouder.

Met de Jeugdpas kan uw kind betalen en contant geld opnemen (pinnen) bij een geldautomaat. Ook kan uw kind ermee betalen bij een betaalautomaat, bijvoorbeeld in een winkel. Totdat uw kind 12 jaar wordt, mag uw kind met de Jeugdpas een maximumbedrag per week besteden. De hoogte van deze limiet vindt u op regiobank.nl. Uw kind moet dan natuurlijk wel genoeg geld op de JongWijs Betaalrekening hebben staan. Heeft u zelf ook een eigen betaalpas van de JongWijs Betaalrekening? Dan geldt deze wekelijkse limiet ook voor u. Meer over de Jeugdpas leest u in hoofdstuk 7.

Met de digicode kan uw kind geld overboeken van de JongWijs Betaalrekening naar de JongWijs Spaarrekening, en omgekeerd. Dit kan met Mijn RegioBank en de Mobiel Bankieren app. Meer over Mijn RegioBank leest u in hoofdstuk 5.

Daarnaast kan uw kind alleen, of samen met u bij de Zelfstandig Adviseur contant geld opnemen, storten en betalingen doen. Geld opnemen en storten kan alleen als de Zelfstandig Adviseur die mogelijkheid biedt. Meer informatie over contant geld opnemen en storten vindt u in hoofdstuk 3.1.



#### Digicode

De digicode bestaat uit een gebruikersnaam en een wachtwoord. De digicode heeft uw kind nodig om in te loggen op zijn eigen Mijn RegioBank. Daarna kan hij internetbankieren.

## 12-18 jaar

Wanneer uw kind 12 jaar wordt en Mijn RegioBank heeft, vragen wij aan u of uw kind er aan toe is om zelfstandig online te bankieren. Uw kind kan dan zelf een inlogmiddel gebruiken voor Mijn RegioBank. Daarmee kan hij ook betalingen doen naar andere rekeningen van andere mensen bij andere banken. Ook kan hij met de digipas bijvoorbeeld betalingen doen via **iDeal**.

Rond de 12e verjaardag ontvangt u hierover bericht. Daarin staan de mogelijke inlogmiddelen. En hoe u die kunt aanvragen.

Is uw kind nog niet toe aan Mijn RegioBank? Dan vraagt u geen inlogmiddel aan. We zullen u een jaar later opnieuw vragen of uw kind toe is om zelfstandig online te bankieren. Elk jaar vragen wij u dit opnieuw. Wilt u tussendoor dit betaalmiddel voor uw kind aanvragen? Dan kan dat op elk moment bij uw Zelfstandig Adviseur.

Heeft u voor de 12e verjaardag een betaalpas voor uw kind aangevraagd? Dan kent deze betaalpas een weeklimiet. We noemen deze betaalpas een Jeugdpass. Goed om te weten: de Jeugdpass is 5 jaar geldig en daarna krijgt uw kind van ons een nieuwe betaalpas. Deze betaalpas kent geen weeklimiet. Het rekeningnummer en de pincode blijven wel hetzelfde.

Op elk moment na de 12e verjaardag van uw kind, kunt u ons laten weten dat u voor uw kind een betaalpas zonder weeklimiet wenst. U hoeft dus niet 5 jaar te wachten tot de betaalpas vervangen wordt. U vindt de hoogte van de limieten op [regiobank.nl](http://regiobank.nl).

## 18 jaar

In de maand dat uw kind 18 jaar wordt, zetten wij de JongWijs Betaalrekening automatisch om in een betaalrekening voor jongeren (Jongerenbetaalrekening). Twee maanden voor de 18e verjaardag van uw kind krijgen u en uw kind hierover bericht. Ook ontvangt uw kind dan de voorwaarden die bij de nieuwe betaalrekening horen.

Uw kind houdt gewoon hetzelfde rekeningnummer en dezelfde betaalpas met dezelfde pincode. Ook de toegang tot Mijn RegioBank blijft hetzelfde voor uw kind. Net als alle instellingen in Mijn RegioBank. De automatische incasso's worden gewoon afgeschreven van de nieuwe rekening.

Wil uw kind geen Jongerenbetaalrekening? Dan moet u deze opzeggen via uw Zelfstandig Adviseur vóór de datum waarop wij de JongWijs Betaalrekening omzetten.



### iDeal

Een online betaalmiddel waarmee uw kind kan betalen via RegioBank.

### Limiet

De limiet op de Jeugdpass zit op de betaalpas zelf. De betaalpas is 5 jaar geldig en daarna krijgt uw kind van ons een nieuwe betaalpas. Het rekeningnummer en de pincode blijven hetzelfde. Opent u voor uw kind zijn 11e jaar het JongWijs Pakket? Dan zit er op zijn Jeugdpass een weeklimiet. Mag uw kind vanaf zijn 12e jaar meer per week besteden? Dan kunt u een nieuwe betaalpas aanvragen. Op die nieuwe betaalpas staat dan geen weeklimiet.



## 4.2. Rente

Uw kind krijgt geen rente op de JongWijs Betaalrekening.

## 4.3. Roodstaan op de JongWijs Betaalrekening

Uw kind mag niet rood staan op de JongWijs Betaalrekening. Soms gebeurt dat toch.

### 4.3.1. Wanneer kan het gebeuren dat uw kind ongeoorloofd rood staat op de JongWijs Betaalrekening?

Soms staat uw kind toch even rood, bijvoorbeeld in de volgende situaties:

- uw kind neemt contant geld op of betaalt in het buitenland met zijn betaalpas. In sommige landen kost dat geld. Hoeveel het kost, leest u in de Tarievenwijzer Betalen. Voor welke landen dit geldt, leest u op [regiobank.nl](http://regiobank.nl). Deze kosten schrijven wij altijd af van de JongWijs Betaalrekening. Ook als er niet genoeg geld op staat.
- Uw kind laat via een **automatische incasso** geld afschrijven van de JongWijs Betaalrekening. Deze incasso's vinden ook plaats als er niet genoeg geld op de rekening staat. Uw kind moet er daarom voor zorgen dat er altijd genoeg geld op de JongWijs Betaalrekening staat.

#### Automatische incasso

Een automatische incasso regelt uw kind via een machtiging. Dat betekent dat uw kind toestemming heeft gegeven aan bijvoorbeeld een bedrijf om automatisch een bedrag van zijn JongWijs Betaalrekening te laten afschrijven.

### 4.3.2. Als uw kind ongeoorloofd rood staat op de JongWijs Betaalrekening

Staat uw kind toch even rood? Dan betaalt uw kind daarvoor geen rente. Wel moet uw kind het bedrag dat hij rood staat op de JongWijs Betaalrekening altijd direct aanvullen. Wij hoeven dat niet eerst aan uw kind te vragen. Als wij kosten moeten maken om het bedrag terug te krijgen, moet uw kind die aan ons betalen. U ontvangt hierover bericht.

Zolang uw kind rood staat, kan hij niet meer contant geld opnemen of betalen met de betaalpas. Vult uw kind het saldo niet aan? Dan kunnen wij het JongWijs Pakket beëindigen.

## 5. Mijn RegioBank

### 5.1. Algemeen

Met Mijn RegioBank krijgt uw kind toegang tot zijn persoonlijke online bankomgeving. Uw kind heeft Mijn RegioBank nodig om het maximale uit het JongWijs Pakket te halen. Totdat uw kind 18 jaar is, bepaalt u wanneer uw kind Mijn RegioBank mag gaan gebruiken. Rond de 8e verjaardag van uw kind sturen wij u hierover bericht. Wilt u inderdaad Mijn RegioBank voor uw kind? Dan kunt u dat aan ons laten weten. In dat bericht staat hoe u dit doet.

Heeft u zelf nog geen Mijn RegioBank? Dan kunt u dat ook aanvragen zonder extra kosten. Met Mijn RegioBank ziet u direct wat er gebeurt op de JongWijs Spaarrekening en JongWijs Betaalrekening. Hierdoor kunt u makkelijk de bij- en afschrijvingen controleren.

Wilt u toch geen Mijn RegioBank? Dan sturen wij u elke 2 weken een papieren rekeningafschrift toe zonder extra kosten.

#### Goed om te weten

Heeft u of iemand anders voor uw kind een Zilvervloot Spaarrekening geopend? Of een andere rekening waarop u spaart voor uw kind en hij nog niet over dat geld mag beschikken voor zijn 18e verjaardag? Dan ziet uw kind deze rekening niet in zijn Mijn RegioBank. Uw kind ziet alleen de JongWijs Spaarrekening en JongWijs Betaalrekening. Tenzij u zelf aan uw Zelfstandig Adviseur doorgeeft dat uw kind ook andere bestaande rekeningen mag inzien. Dit betekent dat uw kind dan kan beschikken over het saldo op die rekening(en).

## 5.2. Wat kan uw kind met Mijn RegioBank?

Met Mijn RegioBank kan uw kind bijvoorbeeld geld overboeken en bekijken hoeveel geld hij op zijn rekeningen heeft. Als u en uw kind allebei Mijn RegioBank hebben, krijgt u geen papieren rekeningafschriften.

Meer informatie over de mogelijkheden van Mijn RegioBank, vindt u in de Voorwaarden Mijn RegioBank. Die ontvangt u van ons zodra u de overeenkomst Mijn RegioBank afsluit. U vindt deze voorwaarden en de Handleiding Mijn RegioBank ook op [regiobank.nl](http://regiobank.nl).

## 5.3. Wat heeft uw kind nodig voor Mijn RegioBank?

Voor het gebruik van Mijn RegioBank heeft uw kind een inlogmiddel nodig.

- Digicode

Met de digicode kan uw kind alleen geld overboeken tussen de JongWijs Spaarrekening en de JongWijs Betaalrekening.

- Overige inlogmiddelen

Met de overige inlogmiddelen kan uw kind geld overboeken naar alle rekeningen van alle mensen bij alle banken. Ook kan uw kind online aankopen doen.

In de Voorwaarden Mijn RegioBank vindt u meer informatie over de mogelijkheden van de inlogmiddelen.

## 5.4. Leer uw kind veilig omgaan met Mijn RegioBank

Bij Mijn RegioBank hoort een inlogmiddel. Daarmee hebben u en uw kind toegang tot de persoonlijke online bankomgeving. Het inlogmiddel is persoonlijk. Zorg ervoor dat uw kind hiermee altijd veilig omgaat. Dat geldt ook voor u.

Met het JongWijs Pakket kunt u uw kind met geld leren omgaan. Het is belangrijk dat u uw kind ook veilig leert omgaan met Mijn RegioBank en dat hij weet dat de inlogmiddelen alleen van hem zijn. In de Voorwaarden Mijn RegioBank leest u wat u en uw kind nog meer moeten doen om veilig met de inlogmiddelen om te gaan. Verder leest u in die voorwaarden dat u altijd goed de bij- en afschrijvingen moet controleren. Ook staat daar beschreven wanneer uw kind en u verantwoordelijk zijn als er iets gebeurt. Bovendien leest u daar hoe u zelf veilig met uw eigen Mijn RegioBank moet omgaan. Het is dus belangrijk dat u en uw kind doen wat er in de Voorwaarden Mijn RegioBank staat. Meer informatie hierover vindt u in de Voorwaarden Mijn RegioBank. De meest recente versie vindt u ook op [regiobank.nl](http://regiobank.nl). Ook kunt u altijd met uw vragen terecht bij uw Zelfstandig Adviseur.



### Let op!

Het klinkt misschien logisch, deel het inlogmiddel met niemand. Dus ook niet iemand die uw kind vertrouwt, zoals familie en vrienden. Dat geldt ook voor u: dus ook niet uw partner, andere kinderen, familie, vrienden, huisgenoten of bezoekers. Ook medewerkers van RegioBank en onze Zelfstandig Adviseurs vragen nooit naar uw pincode, of inlogmiddel.

## 6. Mobiel Bankieren

### 6.1. Algemeen

Als uw kind Mijn RegioBank heeft, kan uw kind ook Mobiel Bankieren gebruiken door de app van RegioBank te downloaden. Datzelfde geldt voor u.

### 6.2. Wat kan uw kind met Mobiel Bankieren?

Met Mobiel Bankieren kan uw kind internetbankieren bijvoorbeeld op zijn smartphone of tablet.

Geeft u uw kind toestemming om Mijn RegioBank zelfstandig te gebruiken? Dan geeft u daarmee ook gelijk toestemming voor het gebruik van Mobiel Bankieren. Mag uw kind van u Mobiel Bankieren gebruiken? Dan moet hij eerst de app downloaden en de Overeenkomst Mobiel Bankieren met ons sluiten. Dat doet uw kind met zijn inlogmiddel via de app. Heeft uw kind Mobiel Bankieren afgesloten? Dan laten wij u dat weten.

Heeft u zelf Mijn RegioBank? Dan kunt u ook Mobiel Bankieren gebruiken. U moet daarvoor een aparte overeenkomst met ons sluiten. Dat doet u met uw inlogmiddel via de app. Meer informatie vindt u in de Voorwaarden Mobiel Bankieren en op [regiobank.nl](http://regiobank.nl).

### 6.3. Leer uw kind veilig omgaan met Mobiel Bankieren

Met het JongWijs Pakket kunt u uw kind met geld leren omgaan. Het is belangrijk dat u uw kind ook veilig leert omgaan met Mobiel Bankieren. Bij Mobiel Bankieren hoort een mobiele pincode die uw kind zelf moet bedenken. Het is belangrijk dat uw kind weet dat de mobiele pincode alleen voor hem is. Hij mag de pincode dus nooit aan iemand anders vertellen of door iemand anders laten gebruiken. In de Voorwaarden RegioBank Mobiel Bankieren leest u wat uw kind nog meer moet doen om veilig met de mobiele pincode om te gaan. Gebruikt u zelf Mobiel Bankieren? Dan geldt dit ook voor u.

Verder leest u in die voorwaarden dat u altijd goed de bij- en afschrijvingen moet controleren. Ook staat daar beschreven wanneer uw kind en u verantwoordelijk zijn als er iets gebeurt. Het is dus belangrijk dat u en uw kind doen wat er in de Voorwaarden Mobiel Bankieren staat.

#### Let op!

Het klinkt misschien logisch, maar met niemand of iemand anders bedoelen we ook echt niemand. Dus ook niet iemand die uw kind vertrouwt, zoals familie en vrienden. Dat geldt ook voor u: dus ook niet uw partner, andere kinderen, familie, vrienden, huisgenoten of bezoekers. Ook medewerkers van RegioBank en onze Zelfstandig Adviseurs vragen nooit naar uw pincode of inlogmiddel.

## 7. De betaalpas

### 7.1. Wat kan uw kind met de betaalpas?

Met de betaalpas zonder weeklimiet kan uw kind contant geld opnemen bij een geldautomaat. Ook kan uw kind ermee betalen bij een betaalautomaat, bijvoorbeeld in een winkel. Voordat uw kind de betaalpas kan gebruiken, moet u die eerst activeren. Hoe u dat doet, staat in het bericht dat u bij toezending van de betaalpas ontvangt.

Bij de betaalpas hoort een pincode die u en uw kind niet kunnen wijzigen. Wij sturen de betaalpas naar het huisadres van uw kind. De pincode ontvangt uw kind apart per post.

Vraagt u voor het JongWijs Pakket een betaalpas voor uzelf aan? Dan sturen wij deze betaalpas en de pincode apart naar uw huisadres.

### 7.2. Hoeveel mag uw kind pinnen met de betaalpas en hoeveel met de Jeugdpas?

Het moment dat uw kind voor het eerst een betaalpas van u mag, bepaalt of hij een betaalpas met of zonder jeugdklimiet krijgt. De betaalpas met jeugdklimiet noemen we een Jeugdpass.

Hierover leest u meer in hoofdstuk 4.1. Ook is er een maximumbedrag voor contactloos betalen zonder pincode. U vindt deze bedragen op [regiobank.nl/betalpas](https://regiobank.nl/betalpas). Voor alle maximumbedragen geldt dat uw kind natuurlijk wel genoeg geld op de JongWijs Betaalrekening moet hebben om dat bedrag te kunnen pinnen.

### 7.3. Contant geld opnemen en betalen met de betaalpas in het buitenland

Met de betaalpas kan uw kind in veel Europese landen geld opnemen en betalen. Een actueel overzicht van de landen waar dat kan, vindt u op [regiobank.nl](https://regiobank.nl). Wilt u dat uw kind zijn betaalpas ook in andere landen kan gebruiken? Dan kunt u dit voor uw kind aanzetten. Hoe u dat doet, leest u op [regiobank.nl](https://regiobank.nl). Daar leest u ook hoe u het weer uitzet.

### 7.4. Leer uw kind veilig omgaan met de betaalpas

Met het JongWijs Pakket kunt u uw kind met geld leren omgaan. Het is belangrijk dat u uw kind ook veilig leert omgaan met de betaalpas. Zo is het belangrijk dat uw kind weet dat hij de enige is die de betaalpas en pincode mag gebruiken. Ook moet uw kind ervoor zorgen dat hij altijd veilig omgaat met de betaalpas en pincode. Bijvoorbeeld door er goed op te letten dat hij de betaalpas niet verliest en de pincode aan **niemand** vertelt.

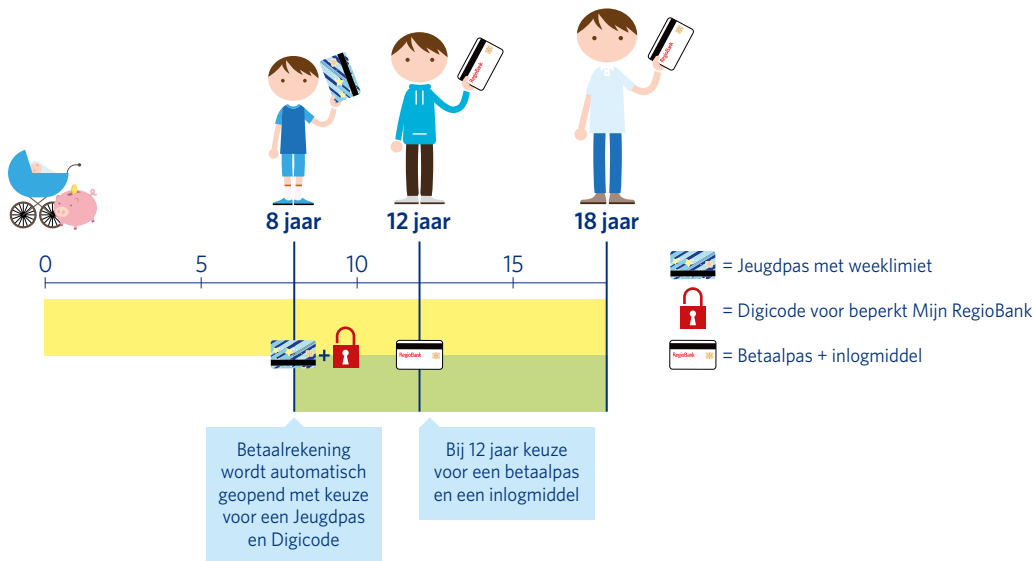
In het Reglement Privérekening leest u wat u en uw kind nog meer moeten doen om veilig met de betaalpas en pincode om te gaan. Verder leest u daar wat u moet doen als uw kind de betaalpas kwijt is of de betaalpas kapot is. Ook staat er beschreven wanneer u en uw kind verantwoordelijk zijn als er iets gebeurt. Daarom is het belangrijk dat u en uw kind doen wat er in het Reglement Privérekening staat.

Wilt u meer weten over de betaalpas? Kijk dan op [regiobank.nl](https://regiobank.nl) of in het Reglement Privérekening. De meest recente versie vindt u ook op [regiobank.nl](https://regiobank.nl).

#### Let op!

Het klinkt misschien logisch, maar met niemand anders bedoelen we ook echt niemand. Dus ook niet iemand die u uw kind vertrouwt, zoals familie en vrienden. Dat geldt ook voor u: dus ook niet uw partner, andere kinderen, familie, vrienden, huisgenoten of bezoekers. Ook medewerkers van RegioBank en onze Zelfstandig Adviseurs vragen nooit naar uw pincode of inlogmiddel.

## 8. Het JongWijs Pakket door de jaren heen



## 9. Het JongWijs Pakket opzeggen

### 9.1. Algemeen

Wilt u het JongWijs Pakket niet meer? Dan kunt u altijd opzeggen. Als u het JongWijs Pakket opzegt, geldt dat voor de JongWijs Spaarrekening en voor de JongWijs Betaalrekening. U kunt die rekeningen dus niet afzonderlijk houden of opzeggen.

### 9.2. Hoe zegt u het JongWijs Pakket op?

Het JongWijs Pakket zegt u op via uw Zelfstandig Adviseur. Nadat wij het bericht hebben ontvangen, beëindigen wij het JongWijs Pakket binnen een paar dagen. Staat uw kind rood op een van de twee rekeningen? Dan kunnen wij het JongWijs Pakket pas beëindigen als uw kind het saldo heeft aangevuld.

Wij maken het geld op de rekeningen van het JongWijs Pakket over naar de betaalrekening die u aan ons doorgeeft.

### 9.3. Beëindiging door ons

Ook wij kunnen het JongWijs Pakket beëindigen. De opzegtermijn is 2 maanden. Wij kunnen opzeggen zonder opzegtermijn als daarvoor een goede reden is. Dan stopt het JongWijs Pakket direct. Dat geldt dus voor de JongWijs Spaarrekening en de JongWijs Betaalrekening.

Dit kunnen wij bijvoorbeeld doen als u of uw kind bewust verkeerde informatie aan ons heeft gegeven. Meer voorbeelden waarom wij direct het JongWijs Pakket kunnen beëindigen, vindt u in het Reglement Privérekening in het hoofdstuk Beëindiging door ons.



#### 9.4. Geen Mijn RegioBank meer

Zijn de rekeningen van het JongWijs Pakket de enige rekeningen die uw kind bij ons heeft? Dan stopt Mijn RegioBank als u het JongWijs Pakket opzegt of als wij het JongWijs Pakket beëindigen. Ziet u naast de rekeningen van het JongWijs Pakket geen andere producten in uw Mijn RegioBank? Dan stopt uw eigen Mijn RegioBank ook.

#### 9.5. Rente bij beëindiging

Als het JongWijs Pakket stopt, berekenen wij de rente tot de einddatum. Dit rentebedrag schrijven wij bij op de einddatum.

## 10. Een verandering in het JongWijs Pakket

Tijdens de looptijd kunnen wij iets veranderen aan het JongWijs Pakket. Dat doen wij natuurlijk niet zomaar. In dit hoofdstuk leest u wat wij kunnen veranderen en wat u dan kunt doen.

#### 10.1. Wat kunnen wij veranderen?

Wij kunnen de inhoud, samenstelling en mogelijkheden van het JongWijs Pakket veranderen. Dat geldt dus voor de JongWijs Betaalrekening en de JongWijs Spaarrekening. Ook kunnen wij de Overeenkomst JongWijs Pakket, deze Voorwaarden JongWijs Pakket en alle andere voorwaarden die bij het JongWijs Pakket horen veranderen.

#### 10.2. Als wij iets veranderen

Als wij iets veranderen, laten wij u dit minimaal 2 maanden van tevoren weten. Dat doen wij bijvoorbeeld via Mijn RegioBank, per brief en per e-mail. Als er een wettelijke of dringende reden is, kunnen wijzigingen ook eerder ingaan. Bent u of is uw kind het niet eens met de wijziging? Dan kunt u het JongWijs Pakket opzeggen. Dat kost niets. U moet opzeggen vóór de datum waarop een wijziging ingaat. Dit kan via uw Zelfstandig Adviseur. Hebben wij de opzegging niet vóór de ingangsdatum ontvangen? Dan betekent dit dat u en uw kind de wijziging en de nieuwe voorwaarden accepteren.

## 11. Voorwaarden en informatie

In dit hoofdstuk leest u welke voorwaarden en informatie gelden voor het JongWijs Pakket.

Leest u in deze documenten iets over een bepaald onderwerp, maar zegt het ene document iets anders dan het andere? En weet u niet waarvan u moet uitgaan? Ga dan uit van de inhoud van het document dat als eerste in bovenstaand rijtje genoemd wordt. Bijvoorbeeld: de inhoud van de Voorwaarden Mijn RegioBank(2) gaat altijd voor de inhoud van het Reglement Privérekening (4). De meest recente versie van alle voorwaarden die voor het JongWijs Pakket gelden, vindt u ook op [regiobank.nl](http://regiobank.nl).

#### Overeenkomst JongWijs Pakket en Overeenkomst Mijn RegioBank

De contracten die we met u hebben gesloten voor het openen en het gebruiken van het JongWijs Pakket en voor het aanvragen en gebruiken van Mijn RegioBank.

### 11.1. Voorwaarden en volgorde

Voor het JongWijs Pakket gelden de volgende voorwaarden in deze volgorde:

- 1 De Overeenkomst JongWijs Pakket en de Overeenkomst Mijn RegioBank
- 2 De Voorwaarden Mijn RegioBank (inclusief Tarievenwijzer Betalen)
- 3 De Voorwaarden JongWijs Pakket (inclusief Tarievenwijzer Betalen)
- 4 Het Reglement Privérekening (inclusief Tarievenwijzer Betalen) en het Reglement Spaarrekeningen (inclusief Tarievenwijzer Betalen)
- 5 De Algemene Bankvoorwaarden

### 11.2. Geldigheid afspraken

Staat in deze documenten per ongeluk een afspraak die volgens de wet niet geldig is? Of beroept u zich er bij ons of in een procedure terecht op dat de afspraak niet geldig is? Dan blijft de rest van de afspraken in deze documenten wel gewoon gelden. De afspraak die niet geldig is, wordt vervangen door een geldige afspraak.

### 11.3. Als u andere informatie leest over het JongWijs Pakket

Over het JongWijs Pakket vindt u ook informatie op regiobank.nl of bij uw Zelfstandig Adviseur. Leest u daar iets over een bepaald onderwerp dat anders is dan wat u leest in de Overeenkomst JongWijs Pakket of de voorwaarden die bij het JongWijs Pakket horen? Dan moet u uitgaan van de overeenkomst en die voorwaarden.

#### Reglement Privérekening

De algemene afspraken en regels die gelden voor al onze betaalpakketten en betaaldiensten.

#### Reglement Spaarrekeningen

De algemene afspraken en regels die gelden voor al onze spaarrekeningen.

#### Voorwaarden Mijn RegioBank

De afspraken die gelden voor het gebruik van Mijn RegioBank.

#### Voorwaarden JongWijs Pakket

De afspraken die speciaal voor het JongWijs Pakket gelden.

#### Algemene Bankvoorwaarden

De algemene afspraken en regels die gelden tussen banken en klanten. Alle banken in Nederland gebruiken dezelfde Algemene Bankvoorwaarden.

#### Tarievenwijzer Betalen

Een overzicht van alle kosten die horen bij het JongWijs Pakket.

